



Руководство пользователя

АИС «Кундалик-ОУО»

для сотрудников региональных органов

управления образованием

(роль «Сотрудник»)

Оглавление

1. Общая информация.....	3
2. Разделы профиля ОУО.....	3
3. Раздел «Моя организация».....	4
4. Стартовая страница сотрудников управления образованием	5
4.1. Виджет «Общая информация о сотрудниках и обучающихся».....	6
4.2. Виджет «Образовательные организации»	7
4.2. Виджет «Активность»	9
5. Виджет полезных ссылок	10
6. Лента записей.....	10
7. Виджет создания новых записей	11
Поддержка пользователей	11

1. Общая информация

«Кундалик-ОУО» — система для мониторинга, автоматизации, сбора и анализа показателей сферы образования в органах управления образованием (далее – управляющая организация, ОУО) в Республике Узбекистан.

Вся отчётность, предоставляемая в Системе «Кундалик-ОУО», формируется на основе данных, которые генерируются в подведомственных образовательных организациях (далее - ОО), зарегистрированных в системе kundalik.com.

«Кундалик-ОУО» включает в себя следующие функции:

- использование профиля организации в качестве публичного сайта, доступного для всех пользователей сети Интернет;
- реестр подведомственных образовательных организаций в системе kundalik.com;
- мониторинг количества персон и пользователей подведомственных образовательных организаций и частоты их посещений системы kundalik.com
- мониторинг состава педагогических работников разных профессиональных категорий и ролей в образовательных организациях;
- учет количественного соотношения представителей разных должностей в образовательных организациях для каждой возрастной группы;
- мониторинг успеваемости обучающихся в образовательных организациях;
- организация сетевого взаимодействия между различными категориями пользователей.

2. Разделы профиля ОУО

Для доступа к основным функциям «Кундалик-ОУО» необходимо выбрать вкладку «Организация» в верхнем меню (Рисунок 1).



Рисунок 1 – Переход к профилю управляющей организации

Меню профиля организации состоит из следующих разделов, предназначенных для осуществления сетевого взаимодействия:

- «Моя организация»;
- «Информирование».

3. Раздел «Моя организация»

Профиль организации имеет следующие вкладки:

- «Профиль»;
- «Структура»;
- «Люди»;
- «Документы»;
- «Форум»;
- «Обратная связь».

Вкладка **«Профиль»** содержит краткое описание организации, контактные данные, новости и форум для обсуждения связанных с ее деятельностью событий, интерактивные страницы, стену сообщений, список руководителей и администраторов организации, а также быстрый переход к файлам, которые размещены на вкладке «Документы».

На вкладке **«Структура»** располагается информация о структурных единицах организации и перечень подведомственных образовательных организаций. Названия организаций и ОО являются ссылками на их страницы в системе kundalik.com. В блоке слева находится список личных страниц руководителей организации, позволяющий просмотреть более подробную информацию об этих сотрудниках (Рисунок 2).

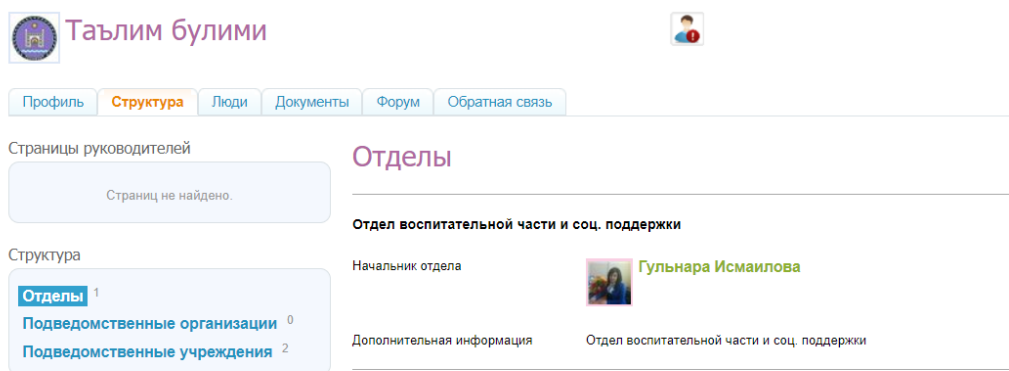


Рисунок 2 – Вкладка «Структура»

Вкладка **«Люди»** содержит структурированный список руководителей, заместителей и администраторов профиля управляющей организации, а также сотрудников подведомственных образовательных организаций, обучающихся и их родителей. **Доступ в подраздел «Люди» имеют только сотрудники управляющей организации.**

Выбор категории участников осуществляется в блоке слева. При выборе категории «Все» в списке будут отображаться как зарегистрированные пользователи системы, так и персоны, не прошедшие этап регистрации (Рисунок 3).

Примечание: имена зарегистрированных пользователей выделены зеленым цветом и являются ссылками на их страницы в системе kundalik.com.

Существует также возможность быстрого поиска пользователя по имени.

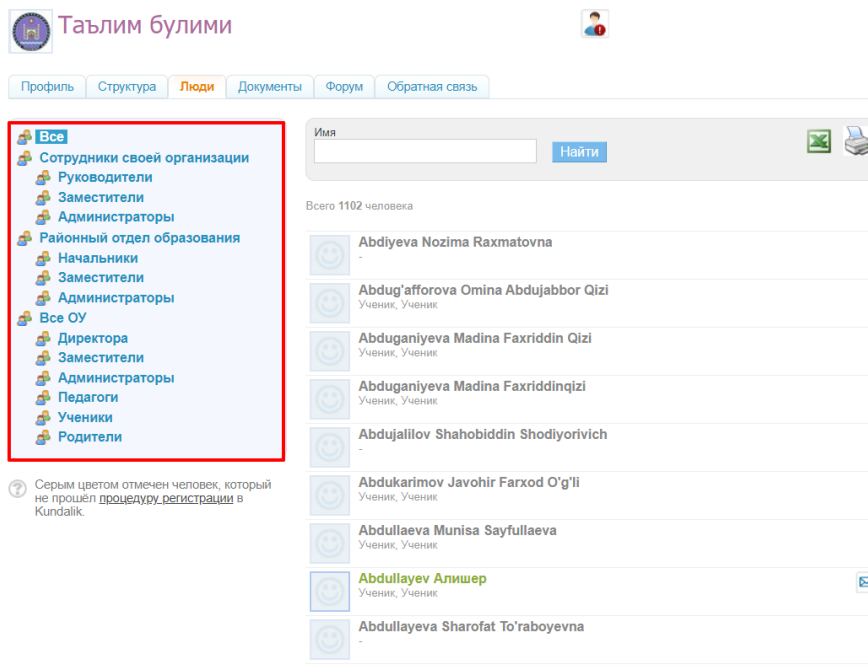


Рисунок 3 – Вкладка «Люди»

Вкладка **«Документы»** позволяет размещать файлы различных форматов. К этим файлам будут иметь доступ все пользователи сети Интернет. Все файлы могут быть структурированы по папкам, отображаемым в блоке слева.

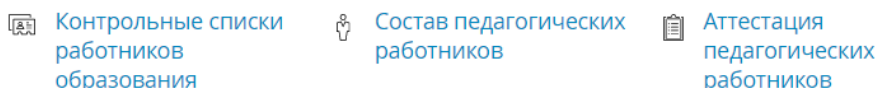
Вкладка **«Форум»** позволяет обсуждать интересующие вопросы. Форум можно отредактировать в любое время, и он может состоять из нескольких взаимосвязанных тем.

Во вкладке **«Обратная связь»** размещаются контактные данные и информация о порядке личного приёма граждан руководителями управляющей организации. Реализован сервис «Вопросы и ответы», с помощью которого все пользователи сети Интернет могут просматривать список часто задаваемых вопросов и ответов на них.

4. Стартовая страница сотрудников управления образованием

Стартовая страница сотрудника управляющей организации содержит самые важные разделы и ссылки для осуществления работы (Рисунок 4), а также ленту новостей, состоящую из записей:

Общая информация о сотрудниках и обучающихся



Образовательные организации



Активность




Рисунок 4 – Виджеты на стартовой странице сотрудника МОУО

4.1 Виджет «Общая информация о сотрудниках и обучающихся»

Виджет предоставляет доступ специалистам, работающим в АИС «Кундалик-ОУО» к следующим отчётам:

- «Контрольные списки работников образования»;
- «Состав педагогических работников»;
- «Аттестация педагогических работников».

Отчёт **«Контрольные списки работников образования»** позволяет получать количественные и качественные характеристики состава педагогических работников разных профессиональных категорий и ролей в подотчётных образовательных организациях (Рисунок 5). Отчёт можно распечатать. Для печати необходимо нажать на значок .

ОРГАНИЗАЦИЯ ОБРАЗОВАНИЕ ДЕТИ ПРОФИЛЬ ОБЩЕНИЕ ПРИЛОЖЕНИЯ

Контрольные списки работников образования

Организация: Таълим булими

Регион отчета: Тестовый регион

Тестовый город

Общеобразовательное учреждение: УЎТМ "Гимназия № 0"

Выбрать

№ п/п	Ф.И.О. учителя	Должность	Образование	Специальность	Предмет	Стаж работы	Звание, награды	Категория
1	Алтынгуль Мухитдиновна Шодиева	Педагогический работник. Другое						
2	Руководитель службы поддержки Kundalik.com	Педагогический работник. Другое. Руководитель работник. Директор			Алгебра, Всеобщая история, География, Жисмоний тарбия, Информатика			
3	Мария Сергеевна Белевич	Педагогический работник. Учитель музыки и пения. Руководитель работник. Заместитель директора	высшее образование - бакалавриат		Adabiyot, Din ta'limi, Inglis tili, Biologiya, vatan tuyg'u, Жисмоний тарбия, Музыка, Рус. язык (и.), Ўзбекистон Адабиёти	3 лет		
4	Яйра Абдуллаева Исмаилова	Педагогический работник. Учитель математики			Adabiyot, Anit'zhan (2 in. яз.), vatan tuyg'u, Всеобщая история, География, Жисмоний тарбия, Рус. язык (и.)			

Рисунок 5 - Отчёт «Контрольные списки работников образования»

Отчёт **«Состав педагогических работников»** позволяет оценить количественное соотношение представителей разных должностей в образовательных организациях для каждой возрастной группы (Рисунок 6). Просмотр настраивается по возрасту и должностям сотрудников.

Возможно включение/отключение разделения сотрудников по полу. Отчёт имеет 2 формы отображения, выбор одной из которых осуществляется переключением между вкладками «По всем ОУ» и «ОУ по типам».

Состав педагогических работников

<p>Регион отчета</p> <p>Тестовый регион</p> <p>Тестовый город</p> <p>- Типы организаций -</p> <p>- Образовательные организации -</p>	<p>Параметры отчета</p> <p>Возраст</p> <p><input type="checkbox"/> до 25ти <input type="checkbox"/> 25-29 <input type="checkbox"/> 30-34 <input type="checkbox"/> 35-39</p> <p><input type="checkbox"/> 40-44 <input type="checkbox"/> 45-49 <input type="checkbox"/> 50-54 <input checked="" type="checkbox"/> 55 и старше</p> <p>Роли</p> <p><input checked="" type="checkbox"/> Директор <input type="checkbox"/> Заместитель директора</p> <p><input type="checkbox"/> Завуч <input type="checkbox"/> Преподаватель</p> <p><input type="checkbox"/> указывать распределение по полу</p>
--------------------------------------------------------------------------------------------------------------------------------------	---------------------------------------------------------------------------------------------------------------------------------------------------------------------------------------------------------------------------------------------------------------------------------------------------------------------------------------------------------------------------------------------------------------------------------------------------------------------------------------------------------------------------------------------------------------------------------------------

[Выбрать](#)

Рисунок 6 - Отчёт «Состав педагогических работников»

Отчёт «Аттестация педагогических работников» позволяет получать количественные характеристики состава педагогических работников разных профессиональных категорий и ролей в образовательных организациях (Рисунок 7). Существует возможность настройки просмотра по разным ролям и категориям педагогических работников.

Аттестация педагогических работников

<p>Регион отчета</p> <p>Тестовый регион</p> <p>Тестовый город</p> <p>- Типы организаций -</p> <p>- Образовательные организации -</p>	<p>Параметры отчета</p> <p>Роли</p> <p><input type="checkbox"/> Директор <input type="checkbox"/> Заместитель директора</p> <p><input type="checkbox"/> Завуч <input type="checkbox"/> Преподаватель</p> <p>Категория</p> <p><input checked="" type="checkbox"/> высшая <input checked="" type="checkbox"/> 1 категория</p> <p><input checked="" type="checkbox"/> 2 категория <input checked="" type="checkbox"/> специалист</p> <p><input checked="" type="checkbox"/> без категории</p>
--------------------------------------------------------------------------------------------------------------------------------------	--------------------------------------------------------------------------------------------------------------------------------------------------------------------------------------------------------------------------------------------------------------------------------------------------------------------------------------------------------------------------------------------------------------------------------------------------------------------------------------------

Всего 4 типа ОУ

[Выбрать](#)

Рисунок 7 - Отчёт «Аттестация педагогических работников»

4.2 Виджет «Образовательные организации»

Виджет предоставляет доступ сотрудникам АИС «Кундалик-ОУО» к следующим отчётам:

- «Реестр образовательных организаций»;
- «Отчеты по образовательным организациям».

Отчёт «Реестр образовательных организаций» содержит следующую информацию обо всех подведомственных ОО (Рисунок 8):

- тип организации;
- организационную структуру;
- адрес;
- ФИО руководителя/директора;
- контактные данные;
- информацию о лицензии;
- данные свидетельства о государственной аккредитации.

Отчёт имеет 2 формы отображения, выбор одной из которых осуществляется переключением между вкладками «По всем ОУ» и «ОУ по типам». Отчёт можно экспортировать. Для экспорта необходимо нажать на значок

Реестр образовательных учреждений

Регион отчета

Тестовый регион

Тестовый город

- Типы организаций -

- Образовательные организации -

Выбрать

По всем ОУ
 ОУ по типам

Всего 8 ОУ

№	Наименование ОУ	Тип ОУ	Орг. структура	Адрес	Начальник	Контакты	Информация о лицензии	Свидетельство о гос. аккредитации
1	Admin	Общеобразовательное учреждение	Самостоятельное учреждение	Почтовый адрес: Адрес школы для разогрева	нет данных	нет данных	нет данных	нет данных
2	Test maktabi № 0	Общеобразовательное учреждение	Самостоятельное учреждение	Почтовый адрес: Тест шаҳри, тест тумани, тест ko'chasi Asosiy bino: Test mamlakati, test shahri, test ko'chasi korpus 1.	Мирхамидов Иззат Миродилович	нет данных	нет данных	нет данных
3	Институт повышения квалификации	Общеобразовательное учреждение	Самостоятельное учреждение	Почтовый адрес: Asosiy bino: ipkislamova@mail.ru	Буранбоева Адолат Ахатовна	Телефон: +99871 2460667 Сайт: www.avloniy.uz/	нет данных	нет данных
4	УЎТМ "Гимназия № 0"	Общеобразовательное учреждение	Структурное подразделение	Почтовый адрес: Тестовый город, ул. Школьная, д. 7 Асосий бино: Тестовый город, ул. Школьная, д. 7 Библиотека: Тестовый город, ул. Школьная, д. 7	Султанов Бобур Баходирович	Телефон: +998 (78) 150-31-42 Email: team@kundalik.com Сайт: schools.kundalik.com/school.aspx?school=1000000000001 Факс: +998 (78) 150-31-42	№ 2507 Серия, номер бланка ААА 002626 от 29.12.1980 по 23.12.2050	№ 11.11.19980 Серия, номер бланка ВВ 00001 от 29.12.1980 по 23.12.2050
5	Школа 555	Общеобразовательное учреждение	Структурное подразделение	Почтовый адрес: 700100 Автотый зал: Бассоин: Библиотека: Библиотека:	Стив Джобс Эплов	Телефон: 71-255-6958 Email: malaboy555@yandex.ru	№ BNI-007 Серия, номер бланка ABC 002546 от	№ 14.12.2564 Серия, номер бланка bbs 00021 от 01.03.2020 по 01.03.2025

Рисунок 8 - Отчёт «Реестр образовательных организаций»

«Отчёты по образовательным организациям» предоставляют следующую информацию о подведомственных ОО (Рисунок 9):

- сведения об организации;
- списки учеников и сотрудников;
- движение учеников;
- успеваемость;
- посещаемость;
- статистику оценок;
- средний балл;
- время на выполнение ДЗ;
- административные данные по отмене и замене уроков;
- статистику ведения ЭЖД;
- активность в Кундалике;
- наполненность данными;
- историю изменений журнала.

Отчёт можно экспортировать, нажав на значок , и вывести на печать, нажав значок «принтер».

ОРГАНИЗАЦИЯ	ПРОФИЛЬ	ОБЩЕНИЕ
Моя организация	Информирование	

Отчеты по образовательным организациям

Регион отчета
Тестовый регион

Тестовый город

Общеобразовательное учреждение

Admin

Отчет образовательной организации
- Отчеты -

- Отчеты -
- Об организации
- Списки: Ученики
- Списки: Сотрудники
- Движение учеников: Сводка
- Движение учеников: Прибывшие
- Движение учеников: Выбывшие
- Успеваемость: Сводка
- Успеваемость: Школа
- Успеваемость: Классы
- Успеваемость: Ученики
- Успеваемость: Классному руководителю
- Успеваемость: Учителю по предмету
- Посещаемость: Сводка
- Посещаемость: Школа
- Посещаемость: Классы
- Посещаемость: Классному руководителю
- Статистика оценок: Школа
- Статистика оценок: Классы
- Статистика оценок: Предметы


[Пользовательское соглашение](#)

© 2020 ООО «Kundalik»

Рисунок 9 – «Отчёты по образовательным организациям»

4.3 Виджет «Активность»

Отчёт «Активность в Kundalik.com» позволяет сотрудникам управляющей организации получать статистические данные о количестве персон и зарегистрированных пользователей подведомственных ОО и частоте их посещений системы Kundalik.com (Рисунок 10). Отчёт по отдельной образовательной организации содержит подробную статистическую информацию о пользовательской активности. Отчёт имеет 2 формы отображения, выбор, одной из которых осуществляется переключением между вкладками «Управление образованием» и «По всем ОУ».

Отчёт можно экспортировать, нажав на значок , и вывести на печать, нажав на значок «принтер».

Активность в Kundalik



Регион отчета

 - Районы -

 - Типы организаций -

 - Образовательные организации -

Всего 160 ОУ

	Район/город областного значения	Пользователи									Визиты		
		Всего	Польз.	%	Сотрудники		Ученики		Родители		День	Неделя	Месяц
					Всего	Польз.	Всего	Польз.	Всего	Польз.			
1	21-maktab	1594	1594	100	63	63	782	782	749	749	0	1	1
2	Школа №6	4273	2661	62	134	134	2076	1949	2070	585	5	43	27
3	5-Maktab	1020	128	12	51	42	512	67	467	27	0	2	1
4	Yangiyer shahar 10-maktab	1003	998	99	49	49	711	711	249	244	1	6	4
5	4 maktab	1512	1061	70	53	53	762	735	699	275	3	14	13
6	15-maktab	1109	1109	100	54	54	544	544	511	511	7	38	27
7	9-maktab	1226	1226	100	49	49	618	618	559	559	0	6	4
8	6-maktab	2328	68	2	83	67	1151	1	1097	3	1	15	7
9	40-maktab	1	1	100	1	1	0	0	0	0	0	0	0
10	41-maktab	571	571	100	32	32	283	283	261	261	0	0	0
11	6-maktab	803	803	100	48	48	419	419	336	336	0	2	0
12	Mirzaobod tumani 25-umumta'lim maktabi	1235	224	18	54	52	632	1	553	175	0	0	0

Рисунок 10 - Отчёт «Активность в «Kundalik»

5 Виджет полезных ссылок

В данном разделе находятся ссылки на самые популярные разделы Системы. Состав ссылок зависит от прав сотрудника и уровня управляющей организации.

В разделе находятся следующие ссылки:

- «**Страница организации**» осуществляет переход на профиль управляющей организации;
- «**Подведомственные организации**» осуществляет переход на страницу списка подведомственных управляющих организаций;
- «**Документы**» осуществляет переход на страницу файлов управляющей организации;
- «**Мои записи**» осуществляет переход на страницу со списком записей, опубликованных сотрудником.

6 Лента записей

В разделе находятся все записи, опубликованные для сотрудника за последние 2 недели. В каждой записи пользователь может увидеть, для какой аудитории она была создана.

С помощью фильтра «Новые/Все» можно включить отображение только новых непрочитанных записей. Желтый индикатор означает, что есть новая запись.

7 Виджет создания новых записей

С помощью данного виджета (Рисунок 11) можно быстро создать запись для подведомственных организаций или для своей организации. С подробной информацией о создании записей можно ознакомиться [здесь](#).

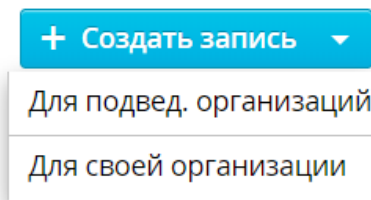


Рисунок 11 – Виджет создания записи

Публикация записи в Системе позволяет сотруднику управляющей организации сообщить информацию определенной группе пользователей, потратив на это минимальное количество времени.

В записях можно публиковать любую информацию для сотрудников подведомственных организаций и сотрудников управляющей организации, в том числе:

- напоминания о совещаниях и других мероприятиях;
- напоминания о необходимости проверить отчеты активности работы с ЭЖД;
- сведения о новых постановлениях и положениях;
- новости образования;
- опросы для сбора мнений, решения организационных вопросов и многое другое.

В каждой записи есть счетчик просмотров, который расположен в нижнем углу. В нем автор записи и администратор управляющей организации могут посмотреть подробную статистику о процессе ознакомления пользователей с записью.

Подробнее о работе с виджетом рассказано [тут](#).

С информацией о том, как следить за порядком в записях, можно ознакомиться [здесь](#).

Поддержка пользователей

Найти ответы на любые вопросы, а также оставить заявку можно на портале службы поддержки пользователей **Kundalik.com**.

[Главная](#) | [Поддержка пользователей](#)